


FEITEN & CIJFERS MEDISCH- SPECIALISTISCHE ZORG

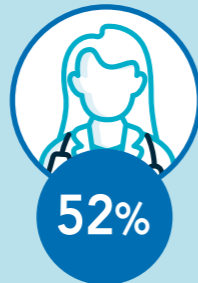
AANGESLOTEN BIJ DE FEDERATIE

25.783 medisch specialisten zijn via hun wetenschappelijke vereniging aangesloten bij de Federatie Medisch Specialisten, en 1.444 klinisch chemici, klinisch fysici en ziekenhuisapothekers. De Federatie verenigt 33 wetenschappelijke verenigingen.



48% identificeert zich als man
52% identificeert zich als vrouw

45 jaar is de gemiddelde leeftijd



3.205 psychiaters, 2.519 internisten, 1.745 anesthesiologen vormen de top 3 van grootste verenigingen aangesloten bij de Federatie.

WERKZAAM IN ONDER ANDERE

69 ziekenhuisorganisaties
incl. **7** umc's

137 buitenpoliklinieken

113 ziekenhuislocaties
(academische, algemene
en kindziekenhuizen)

34 aanbieders van medisch-specia-
listische revalidatie zijn aangesloten
bij Revalidatie Nederland

100 ggz-instellingen die lid zijn
van de Nederlandse ggz

440 locaties van klinieken

70% werkt in dienstverband, 30% is vrij beroepsbeoefenaar. In umc's werkt 100% in dienstverband, in algemene ziekenhuizen 35%. In algemene ziekenhuizen werkt 65% in vrij beroep.

Bron: vzinfo.nl, NZa, revalidatie.nl, zkn.nl



LEVEN LANG LEREN

6 jaar geneeskunde studeren **+** **4 tot 6 jaar** medische vervolgopleiding

6.773 artsen in opleiding is tot medisch specialist (aios)

1.122 aios per jaar worden medisch specialist

1.578 medisch specialisten zijn opleider

40 accreditatieuren gemiddeld per jaar om deskundigheid aan te tonen

5 jaarlijks herregistreren in het BIG-register

Bron: RGS



**55 UUR
PER WEEK**

In algemene ziekenhuizen is de standaard arbeidsduur 45 uur per week, gemiddeld 52 uur inclusief avond-, nacht-, en weekenddiensten. Dit mag uitlopen tot 55 uur.

Voor een academisch medisch specialist is de standaard arbeidsduur gemiddeld 40-48 uur per week, inclusief diensten werken zij 55 uur gemiddeld per week.

In ggz-instellingen is de standaard arbeidsduur 36 uur gemiddeld per week.

Bron: Cao UMC, AMS, Cao GGZ.

2.953.000

ziekenhuisopnamen
in 2023

42%

van de mensen heeft de afgelopen 12 maanden minimaal 1 keer contact gehad met een medisch specialist

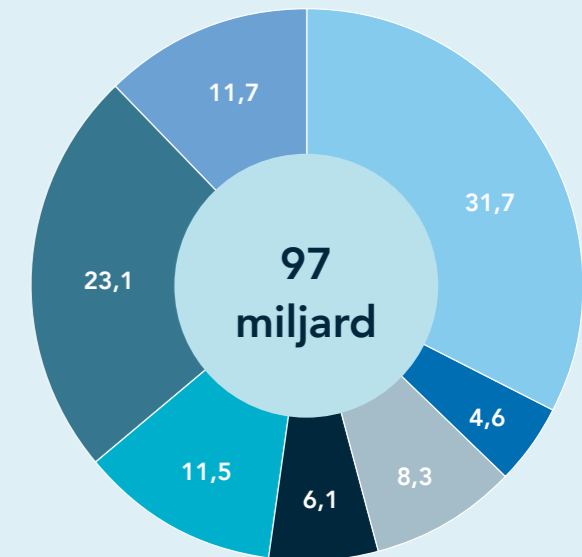
5,4

deze 42% heeft gemiddeld 5,4 keer contact gehad in de afgelopen 12 maanden

Bron: CBS, vzinfo.nl

ZORGUITGAVEN

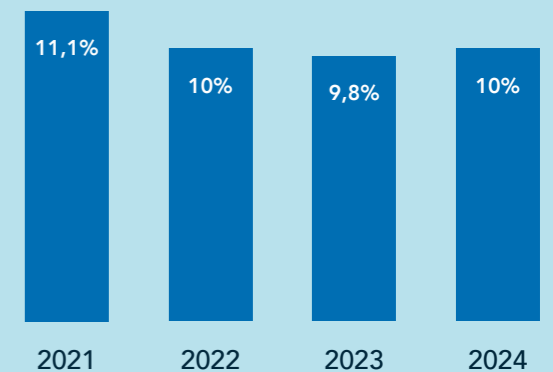
- Medisch-specialistische zorg
- Huisartsen
- Geestelijke gezondheidszorg (geneeskundig en langdurig)
- Apotheekzorg
- Gehandicaptenzorg
- Ouderenzorg en wijkverpleging
- Overig (o.a. hulpmiddelen, paramedische zorg, geriatrische revalidatiezorg en eerstelijnsverblijf, ziekenvervoer)



Opbouw van Zvw/Wlz-uitgaven per sector uit de begroting VWS 2026

ZORGUITGAVEN T.O.V. BBP

Bron: CBS Statline / vzinfo.nl



ZORGUITGAVEN OESO-LANDEN

	%BBP
1 Verenigde Staten	17,2
2 Duitsland	12,3
3 Oostenrijk	11,8
4 Zwitserland	11,8
5 Frankrijk	11,5
6 Zweden	11,3
7 Canada	11,3
8 Verenigd Koninkrijk	11,1
9 België	11,0
10 Japan	10,6
11 Finland	10,6
12 Chili	10,5
13 Argentinië	10,4
14 Australië	10,3
17 Nederland	10,0

Bron: Health at a Glance 2025

HEALTH & HEALTH SYSTEMS RANKING

1 Noorwegen	83,0
2 IJsland	82,7
3 Zweden	82,3
4 Zwitserland	82,1
5 Nederland	82,0
6 Luxemburg	81,6
7 Duitsland	81,4
8 Finland	81,2
9 Denemarken	81,1
10 Italië	80,9
11 België	80,6
12 Frankrijk	80,5
13 Malta	80,5
14 Oostenrijk	80,2
15 Ierland	80,0

Bron: Statista (2023), samengestelde score (0-100) van gezondheid en prestaties van zorgsystemen Europese landen